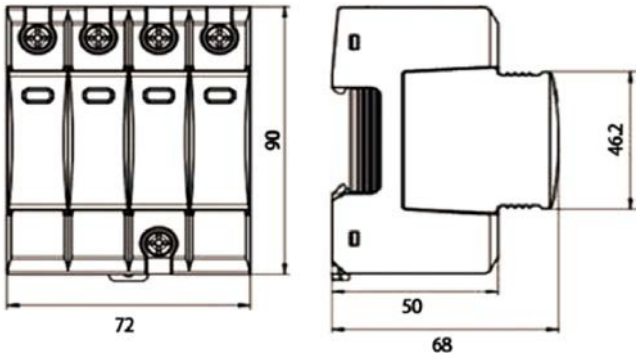


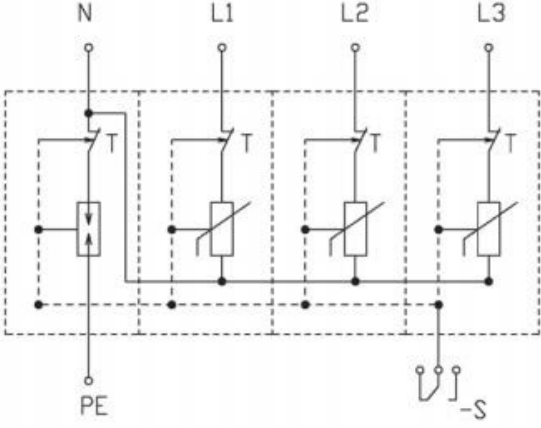


# 浪湧保護器規格說明書

產品參數 Product specification		
項目 ITEM	子項 SUBITEM	描述 DESCRIPTION
基本規格 BASICSPECIFICATION	品牌 BRAND	ACPA
	型號 MODEL	20-T2-275/3P+N
	類型 TYPE	壓敏電阻型低壓電源浪湧保護器
	顏色 COLOR	白色
	主要材質 Main Material	PBT、銅、氧化鋅
	重量 WEIGHT	
	埠數量 PORT	一埠（並聯型）
	試驗類型 TEST TYPE	T2
	執行標準	GB18802.11-2020
	認證情況 CERTIFICATION	CQC（證書號：_____）
	三視圖 3-VIEW	
	外觀圖 ACTUAL PICTURE	 

技術參數 TECHNICAL PARAMETER	額定工作電壓 $U_0$	230VAC 50Hz
	標稱工作電壓 $U_n$	220VAC (單相模式) 400VAC (三相模式)
	最大持續運行電壓 $U_c$	275VAC
	標稱放電電流 $I_n(8/20\mu s)$	10kA
	最大放電電流 $I_{max}(8/20\mu s)$	20kA
	電壓保護水準 $U_p$	1150V (L-N) ;1350(N-PE)
	TOV 5sec 耐受特性 $U_T$	-
	短路電流耐受能力	-
	回應時間 $T_a$	25ns
	洩露電流 $I_c$	-
	最大後備保護熔絲	125A gL/gG
	老化熱脫扣功能類型	內置機械式老化熱脫扣裝置，啟動後脫離主電路
	老化指示功能	指示視窗型，正常綠色，老化紅色
	工作溫度	-40~+80°C
	連接導線截面積	1.5(min)~25(max)mm <sup>2</sup> 多股軟線
	安裝方法	35mm DIN
	外殼材料	UL94-V0 級阻燃
	防護等級	IP20
	標識標誌形式	鐫射雕刻
	遙信輸出	幹節點信號端子；需選購，訂購時要求-S 型
電氣原理圖		

產品應用 Application			
配套 SCB 型號		3T-SCB-T2-20/3P	
組合方式		3P+N	
保護模式		L-N,N-PE 每一相對零保護；零對地放電	
安裝位置		照明配電、充電樁配電、機房配電、其他各類室內跨 LPZ1 到 LPZ2場合	
配件 Accessories			
裝盒清單	浪湧保護器 SPD	數量：1	
	用戶手冊 User Manual	數量：1	
	遙信端子	數量：1	
	匯流條	數量：1	
驗貨標準 Inspection Standard			
壓敏電壓	L/N	測試設備 FC-2G	Min:387V    Max:473V
漏電流	L/N	測試設備 FC-2G	不大於 1mA
老化指示窗口	每一模組	目測	全部綠色
遙信端子	端子螺釘	萬用表	NC-COM:導通 NO-COM:開路